

## PRODUTO:

Lancis pré-fabricados de betão para delimitação de zonas de circulação.

## APLICAÇÃO:

Delimitação de passeios e zonas de estacionamento.

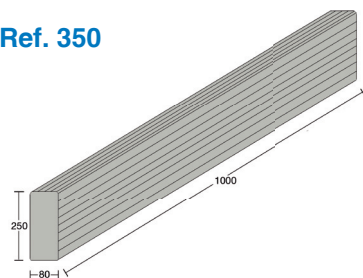
## APTIDÃO PARA USO:

Os Lancis consideram-se aptos para uso a partir da data de expedição e quando aplicados de acordo com as normas de assentamento recomendadas.

	Satisfatória	Não Satisfatória	Não Relevante
Resistência ao Escorregamento / deslizamento	x		
Condutibilidade térmica			x
Desempenho ao fogo exterior			x
Reacção ao fogo			x
Durabilidade	x		
Emissão de amianto			x

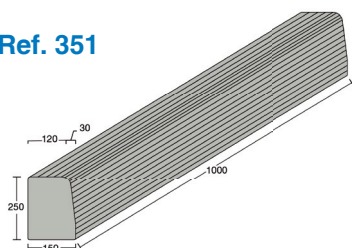
## CARACTERÍSTICAS TÉCNICAS:

### Ref. 350



Ref. 350	Dimensões* c x l x h (mm)	Resistência à flexão (Mpa)		Absorção de água (%)		Resistência ao desgaste (mm)	
	1000 x 80 x 250	Valor declarado	Classe/ Marcação	Valor declarado	Classe/ Marcação	Valor declarado	Classe/ Marcação
		≥ 3,5	1/S	≤ 6	2/B	≤ 23	3/H

### Ref. 351



Ref. 351	Dimensões* c x l x h (mm)	Resistência à flexão (Mpa)		Absorção de água (%)		Resistência ao desgaste (mm)	
	1000 x 120/150 x 250	Valor declarado	Classe/ Marcação	Valor declarado	Classe/ Marcação	Valor declarado	Classe/ Marcação
		≥ 5,0	2/T	≤ 6	2/B	≤ 23	3/H

\* **TOLERÂNCIAS:** Comprimento: +/- 1% ; Largura: +/- 3% ; Outras dimensões: +/- 5%

FT.S01-4.4311-2 | P.1/2

**SOPLACAS, S.A.**

#### Sede e Fábrica:

Rua Projectada à Estrada Outeiro de Polima, Abóboda | 2785-543 S. Domingos de Rana |  
Tel. 214 481 700 | Fax 214 481 799

#### Fábrica:

Berlengas | 3060-583 TOCHA | Tel. 231 440 800 | Fax 231 440 899

NIPC: 500 273 790 | Capital Social: 3.000.000,00 Euros | Cons.Reg.Com. Cascais nº 500 273 790

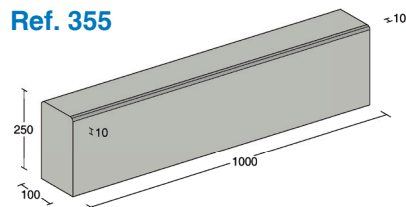
info@soplacas.com  
www.soplacas.pt



A Soplacas conta com o apoio de:

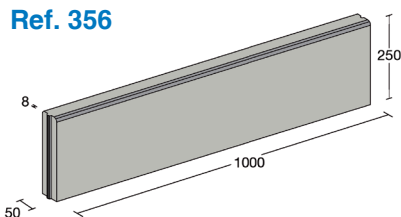


**Ref. 355**



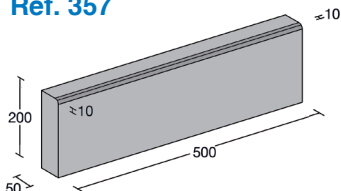
Ref. 355	Dimensões* c x l x h (mm)	Resistência à flexão (Mpa)		Absorção de água (%)		Resistência ao desgaste (mm)	
	1000 x 100 x 250	Valor declarado	Classe/ Marcação	Valor declarado	Classe/ Marcação	Valor declarado	Classe/ Marcação
		≥ 3,5	1/S	≤ 6	2/B	≤ 23	3/H

**Ref. 356**



Ref. 356	Dimensões* c x l x h (mm)	Resistência à flexão (Mpa)		Absorção de água (%)		Resistência ao desgaste (mm)	
	1000 x 50 x 250	Valor declarado	Classe/ Marcação	Valor declarado	Classe/ Marcação	Valor declarado	Classe/ Marcação
		≥ 3,5	1/S	≤ 6	2/B	≤ 23	3/H

**Ref. 357**



Ref. 357	Dimensões* c x l x h (mm)	Resistência à flexão (Mpa)		Absorção de água (%)		Resistência ao desgaste (mm)	
	500 x 50 x 200	Valor declarado	Classe/ Marcação	Valor declarado	Classe/ Marcação	Valor declarado	Classe/ Marcação
		≥ 3,5	1/S	≤ 6	2/B	≤ 23	3/H

\* **TOLERÂNCIAS:** Comprimento: +/- 1% ; Largura: +/- 3% ; Outras dimensões: +/- 5%

FT.S01-4.4311-2 | P.2/2

**SOPLACAS, S.A.**

**Sede e Fábrica:**

Rua Projectada à Estrada Outeiro de Polima, Abóboda | 2785-543 S. Domingos de Rana |  
Tel. 214 481 700 | Fax 214 481 799

**Fábrica:**

Berlengas | 3060-583 TOCHA | Tel. 231 440 800 | Fax 231 440 899

NIPC: 500 273 790 | Capital Social: 3.000.000,00 Euros | Cons.Reg.Com. Cascais nº 500 273 790

info@soplacas.com  
www.soplacas.pt

