


PRODUTO:

Blocos pré-fabricados de betão para pavimentação de exteriores tais como jardins, passeios, passagens para veículos, arruamentos, parques de contentores, portos, aeroportos, etc.


APTIDÃO PARA USO:

Os Blocos de Encaixe consideram-se aptos para uso a partir da data de expedição e quando aplicados de acordo com as normas de assentamento recomendadas.


	Satisfatória	Não Satisfatória	Não Relevante
Resistência ao Escorregamento / deslizamento	x		
Condutibilidade térmica			x
Desempenho ao fogo exterior			x
Reacção ao fogo			x
Durabilidade	x		
Emissão de amianto			x

PAVIMENTO DELTA*


Ref. 260	Resistências		Absorção de água (%)		Resistência ao desgaste (mm)		Diferença diagonal (mm)
	Carga (N/mm)	Tensão (MPa)	Valor declarado	Classe/Marcação	Valor declarado	Classe/Marcação	
	≥ 389	≥ 3,6	≤ 6	2/B	≤ 23	3/I	

PAVIMENTO DECOR*


Ref. 270	Resistências		Absorção de água (%)		Resistência ao desgaste (mm)		Diferença diagonal (mm)
	Carga (N/mm)	Tensão (MPa)	Valor declarado	Classe/Marcação	Valor declarado	Classe/Marcação	
	≥ 370	≥ 3,6	≤ 6	2/B	≤ 23	3/I	

PAVIMENTO UNI*


	Dimensões* h x l x c (mm)	Resistências		Absorção de água (%)		Resistência ao desgaste (mm)		Diferença diagonal (mm)
		Carga (N/mm)	Tensão (MPa)	Valor declarado	Classe/Marcação	Valor declarado	Classe/Marcação	
Ref. 200	60 x 112 x 225	≥ 389	≥ 3,6	≤ 6	2/B	≤ 23	3/I	n/a
Ref. 201	80 x 112 x 225	≥ 446						
Ref. 202	100 x 112 x 225	≥ 505						

FT.S01-2.4311-2 | P.1/2

SOPLACAS, S.A.
Sede e Fábrica:

 Rua Projectada à Estrada Outeiro de Polima, Abóboda | 2785-543 S. Domingos de Rana |
 Tel. 214 481 700 | Fax 214 481 799

Fábrica:

Berlengas | 3060-583 TOCHA | Tel. 231 440 800 | Fax 231 440 899


NIPC: 500 273 790 | Capital Social: 3.000.000,00 Euros | Cons.Reg.Com. Cascais nº 500 273 790

 info@soplacas.com
 www.soplacas.pt


A Soplacas conta com o apoio de:




PAVIMENTO HEXAGONAL*




Ref. 280	Resistências		Absorção de água (%)		Resistência ao desgaste (mm)		Diferença diagonal (mm)
	Carga (N/mm)	Tensão (MPa)	Valor declarado	Classe/Marcação	Valor declarado	Classe/Marcação	
	≥ 370	≥ 3,6	≤ 6	2/B	≤ 23	3/I	

PAVIMENTO RECTANGULAR*




Ref. 250	Dimensões* h x l x c (mm)	Resistências		Absorção de água (%)		Resistência ao desgaste (mm)		Diferença diagonal (mm)
		Carga (N/mm)	Tensão (MPa)	Valor declarado	Classe/Marcação	Valor declarado	Classe/Marcação	
Ref. 250	55 x 100 x 200	≥ 370	≥ 3,6	≤ 6	2/B	≤ 23	3/I	n/a
Ref. 254	80 x 100 x 200	≥ 446						

PAVIMENTO I-SOPLACAS*



Ref. 265	Dimensões* h x l x c (mm)	Resistências		Absorção de água (%)		Resistência ao desgaste (mm)		Diferença diagonal (mm)
		Carga (N/mm)	Tensão (MPa)	Valor declarado	Classe/Marcação	Valor declarado	Classe/Marcação	
Ref. 265	60 x 165 x 200	≥ 389	≥ 3,6	≤ 6	2/B	≤ 23	3/I	n/a
Ref. 266	80 x 165 x 200	≥ 446						

PAVIMENTO SIENA*



Ref. 255	Dimensões* h x l x c (mm)	Resistências		Absorção de água (%)		Resistência ao desgaste (mm)		Diferença diagonal (mm)
		Carga (N/mm)	Tensão (MPa)	Valor declarado	Classe/Marcação	Valor declarado	Classe/Marcação	
Ref. 255	60 x 200 x 200	≥ 389	≥ 3,6	≤ 6	2/B	≤ 23	3/I	3 mm Classe 2 Marca K
	80 x 200 x 200							
	100 x 200 x 200							

CORES OPCIONAIS:



* **TOLERÂNCIAS:** Comprimento: +/-2 mm ; Largura: +/-2 mm ; Espessura: +/-3 mm. **COTAS:** cotas em mm.

FT.S01-2.4311-2 | P.2/2

SOPLACAS, S.A.

Sede e Fábrica:

Rua Projectada à Estrada Outeiro de Polima, Abóboda | 2785-543 S. Domingos de Rana |
Tel. 214 481 700 | Fax 214 481 799

Fábrica:

Berlengas | 3060-583 TOCHA | Tel. 231 440 800 | Fax 231 440 899

NIPC: 500 273 790 | Capital Social: 3.000.000,00 Euros | Cons.Reg.Com. Cascais nº 500 273 790

info@soplacas.com
www.soplacas.pt



A Soplacas conta com o apoio de:

